

FEEL
BA group
CK

MENESTYSTÄ
TIEDOSSA

Tarinagolf Oy

Jäsen- ja osakaskysely 2022



Tutkimuksen toteutus

FEEL
BACK

TIEDONKERUUN AJANKOHTA

22.9-7.10. Web-tiedonkeruu, sähköpostikutsut
1. muistutus

KOHDERYHMÄ

Kohderyhmän koko 2497 vastaajaa
Lopullinen vastausprosentti: 28 %

VASTAAJAMÄÄRÄ

Kokonaisvastaajamäärä: 700 kpl

Yhteenveto



- Tarinagolfin vuoden 2022 jäsen- ja osakaskyselyyn vastasi kokonaisuudessaan 700 vastaajaa. Kyselyn vastausprosentti oli 28 prosenttia. Suurin osa vastanneista (42 %) pelaa omalla osakkeella. Selvä enemmistö vastanneista on pelannut yli 5 vuotta (78 %).
- Vastajille esitettiin väittämiä kehittämis- ja investointikohteisiin liittyen. Eniten kannatusta vastaajien keskuudessa saivat seuraavat väittämät (**TOP 3**):
 - 1. Parkkialue tulee uudistaa (ka. 4,32, kun 5= Täysin samaa mieltä).
 - 2. Vanhan Tarinan silta tulisi uusia ka. 4,18
 - 3. Vanhan Tarinan wasteland alue tulee ruopata ka. 4,10
- Vastajilta kysyttiin myös väittämien merkitystä heille itselleen. Parkkialueen uudistaminen koettiin näistä merkityksellisimmäksi (ka. 4,05, kun 5= Erittäin suuri merkitys). Parkkialueen laajennus valittiin useimmin myös kolmen tärkeimmän investointikokonaisuuden joukkoon (52 % vastaajista mainitsi kolmen tärkeimmän joukossa). Investointikokonaisuuksien tärkeyden arvioinnissa vastaajat ovat varsin jakautuneita. 21 % mainitsi tärkeimpänä investointikokonaisuutena lampien reunojen kunnostamisen. Myös lähipelialueiden kehittäminen (17 % mainitsi tärkeimpänä) ja ykkösviheriöiden alueiden ympärysten ehostaminen molemmilla kentillä (17 % mainitsi tämänkin tärkeimpänä) koettiin tärkeiksi.
- Osakkaan etujen osalta vastaajat arvioivat osakkeen omistajalle tärkeimmiksi eduiksi:
 - 1. Tarinagolf Oy:n osakasedut (ka. 4,24)
 - 2. Osakkeen pelioikeudella tulee olla selkeästi parhaat varausedut (ka. 3,97)
- Vastaajat kokivat varausedut ja Tarinagolf Oy:n osakasedut myös itselleen merkityksellisimmiksi. Etujen osalta varausedut oli selvästi useimmin mainittu kolmen tärkeimmän kohteen joukossa (51 % vastanneista koki tämän tärkeimmäksi kohteeksi).

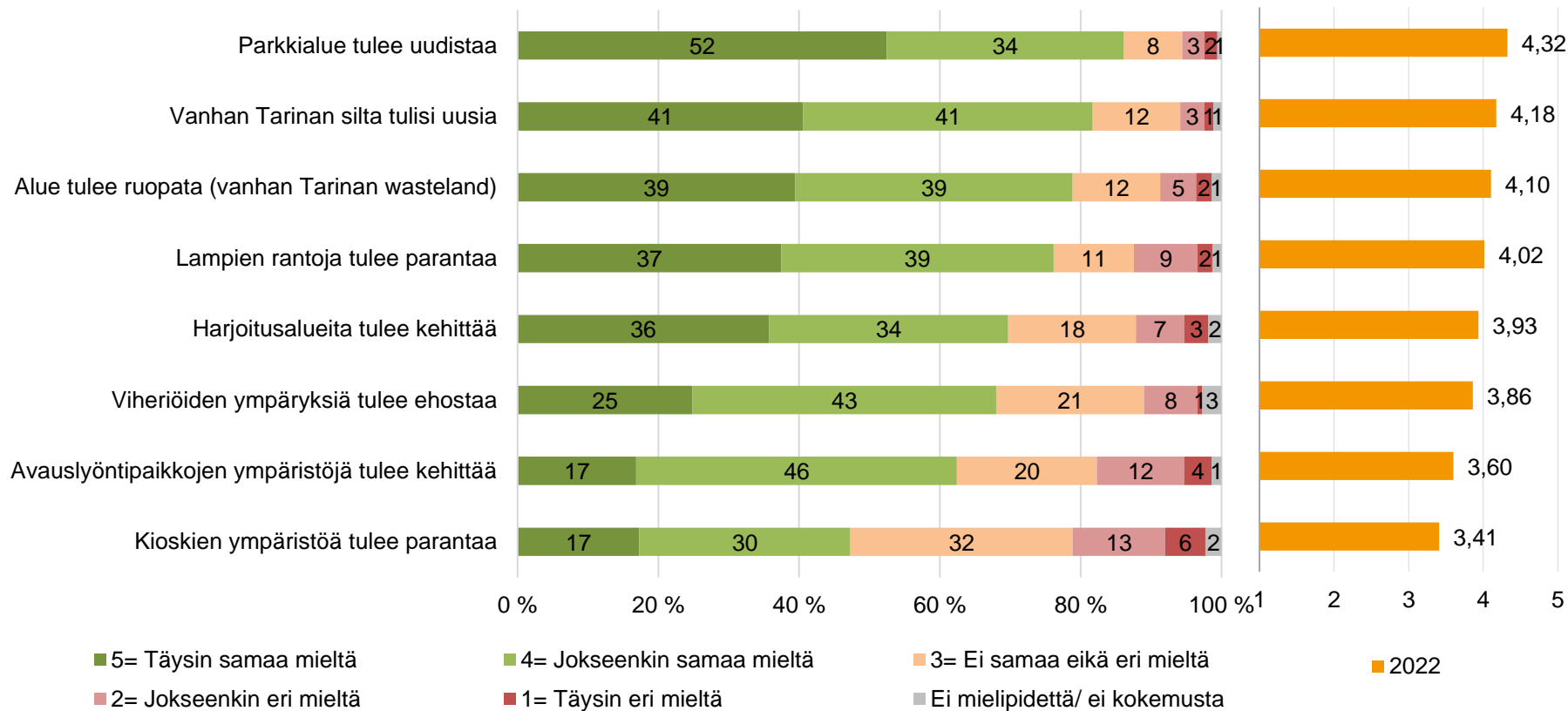
Tulokset

Kehittämis- ja investointikohteet

Kehittämis- ja investointikohteet

Kuinka samaa tai eri mieltä on seuraavien väittämien kanssa (N=700)

FEEL
BACK
CK
Keskiarvot



Kehittämis- ja investointikohteet (tulokset taustoittain)



Kuinka samaa tai eri mieltä on seuraavien väittämien kanssa (N=700)

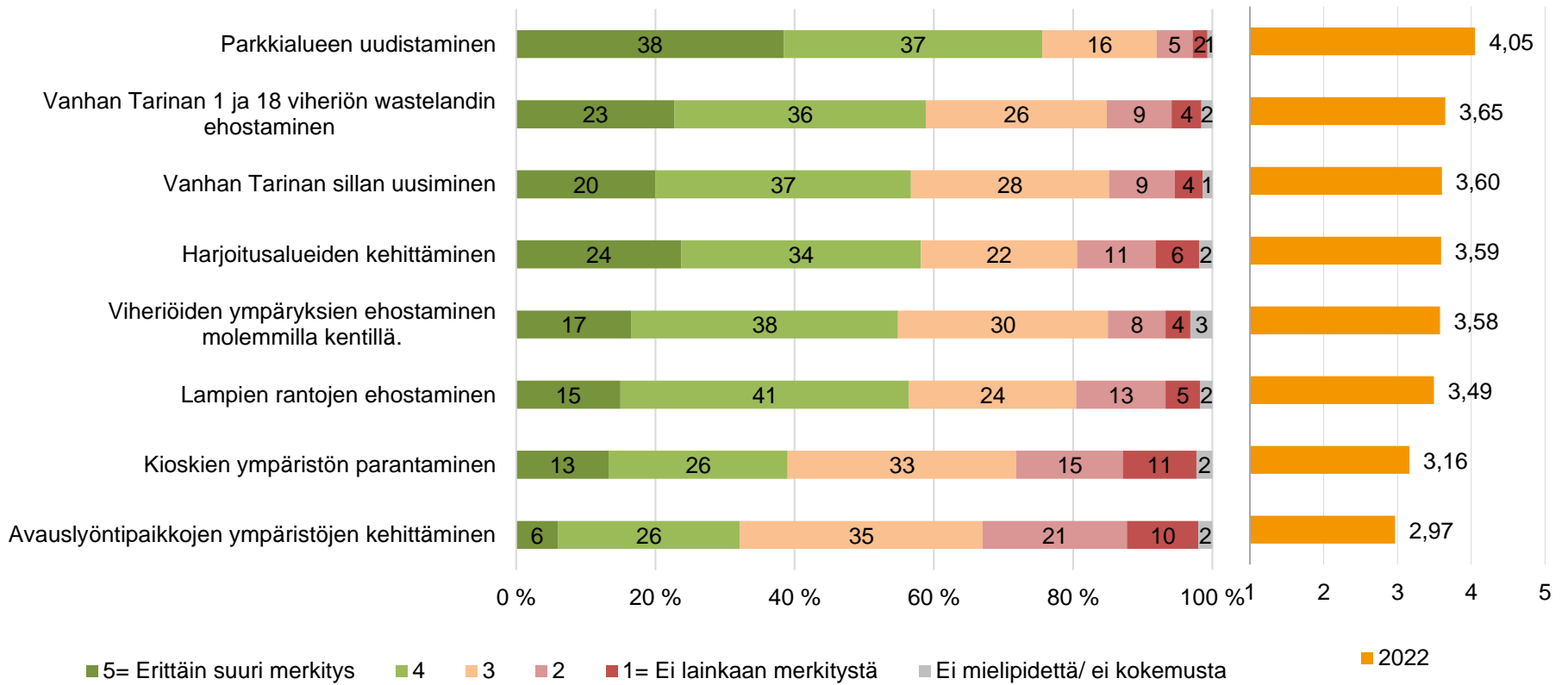
	Kaikki	Peloikeus									Montako vuotta pelannut		
	Kaikki	Pelaan omalla osakkeella	Omistan osakkeen, mutta en käyttänyt pelioikeutta kaudella 2022	Vuokrattu osakkeen pelioikeus	Vuokrapelioikeus (ilman osaketta)	10-kortti	Starttipaketti tai kokeilu-pelioikeus	Olen greenfee-pelaaja	Juniorin pelioikeus	Opiskelijan pelioikeus	alle 3 vuotta	3-5 vuotta	yli 5 vuotta
Kaikki	700	293	83	100	45	25	44	63	14	33	95	59	537
Parkkialue tulee uudistaa	4,32	4,25	4,33	4,39	4,36	4,44	4,39	4,46	4,29	4,36	4,45	4,45	4,29
Vanhan Tarinan silta tulisi uusia	4,18	4,14	4,27	4,18	4,16	4,08	4,14	4,40	4,00	4,03	4,17	4,18	4,18
Alue tulee ruopata	4,10	4,08	4,12	4,15	4,22	4,16	3,86	4,02	4,21	4,42	4,03	4,34	4,09
Lampien rantoja tulee parantaa	4,02	4,02	3,77	4,02	4,24	3,80	4,14	3,94	4,50	4,21	4,13	4,29	3,98
Harjoitusalueita tulee kehittää	3,93	3,82	3,74	3,92	4,04	4,08	4,25	4,13	4,21	4,24	4,22	4,22	3,85
Vihერიöiden ympäryksiä tulee ehostaa	3,86	3,85	3,70	3,97	4,09	3,92	3,55	3,94	3,86	3,97	3,78	3,97	3,87
Avauslöyntipaikkojen ympäristöjä tulee kehittää	3,60	3,70	3,51	3,57	3,78	3,48	3,34	3,43	3,86	3,44	3,40	3,50	3,64
Kioskien ympäristöä tulee parantaa	3,41	3,41	3,42	3,32	3,59	3,48	3,67	3,56	2,77	3,00	3,42	3,45	3,41

	Kaikki	Montako kierrosta tänä vuonna				Tasoisuus				Ikäryhmä				Sukuuoli		Omistaa osakkeen muttei käyttänyt	
	Kaikki	10 tai vähemmän	11-20	21-50	yli 50	alle 10	10-25	25-36	yli 36	alle 21	21-35	35-55	yli 55	Mies	Nainen	Olen vuokrannut tai luovuttanut eteenpäin osakkeen pelioikeuden	Pelioikeus on käyttämättä
Kaikki	700	64	59	119	62	87	385	152	73	16	99	204	377	495	200	71	8
Parkkialue tulee uudistaa	4,32	4,38	4,29	4,33	4,39	4,22	4,30	4,39	4,45	4,38	4,29	4,28	4,35	4,30	4,39	4,35	4,63
Vanhan Tarinan silta tulisi uusia	4,18	4,30	4,21	4,14	4,11	3,81	4,19	4,32	4,24	4,06	4,05	4,02	4,30	4,09	4,37	4,20	4,75
Alue tulee ruopata	4,10	4,15	4,05	4,14	4,44	4,09	4,10	4,21	3,90	4,38	4,16	4,05	4,11	4,11	4,08	4,09	4,25
Lampien rantoja tulee parantaa	4,02	3,91	3,90	4,14	4,26	4,21	3,98	4,05	3,89	4,44	4,22	3,96	3,98	4,06	3,92	3,79	4,13
Harjoitusalueita tulee kehittää	3,93	3,83	4,08	4,06	3,90	4,25	3,83	3,94	4,10	4,13	4,26	4,00	3,79	3,93	3,95	3,77	4,00
Vihერიöiden ympäryksiä tulee ehostaa	3,86	3,75	3,75	3,93	3,90	4,00	3,95	3,73	3,55	3,69	3,97	3,91	3,82	3,94	3,69	3,71	4,00
Avauslöyntipaikkojen ympäristöjä tulee kehittää	3,60	3,68	3,44	3,75	3,49	3,64	3,58	3,70	3,41	3,63	3,47	3,45	3,71	3,58	3,66	3,56	3,67
Kioskien ympäristöä tulee parantaa	3,41	3,56	3,34	3,60	3,10	2,92	3,41	3,70	3,36	2,73	3,17	3,31	3,55	3,32	3,63	3,45	3,38

Kehittämis- ja investointikohteet

Kysymyksen merkitys vastaajalle (N=700)

FEEL
BA
CK
Keskiarvot



Kehittämis- ja investointikohteet (tulokset taustoittain)

Kysymyksen merkitys vastaajalle (N=700)



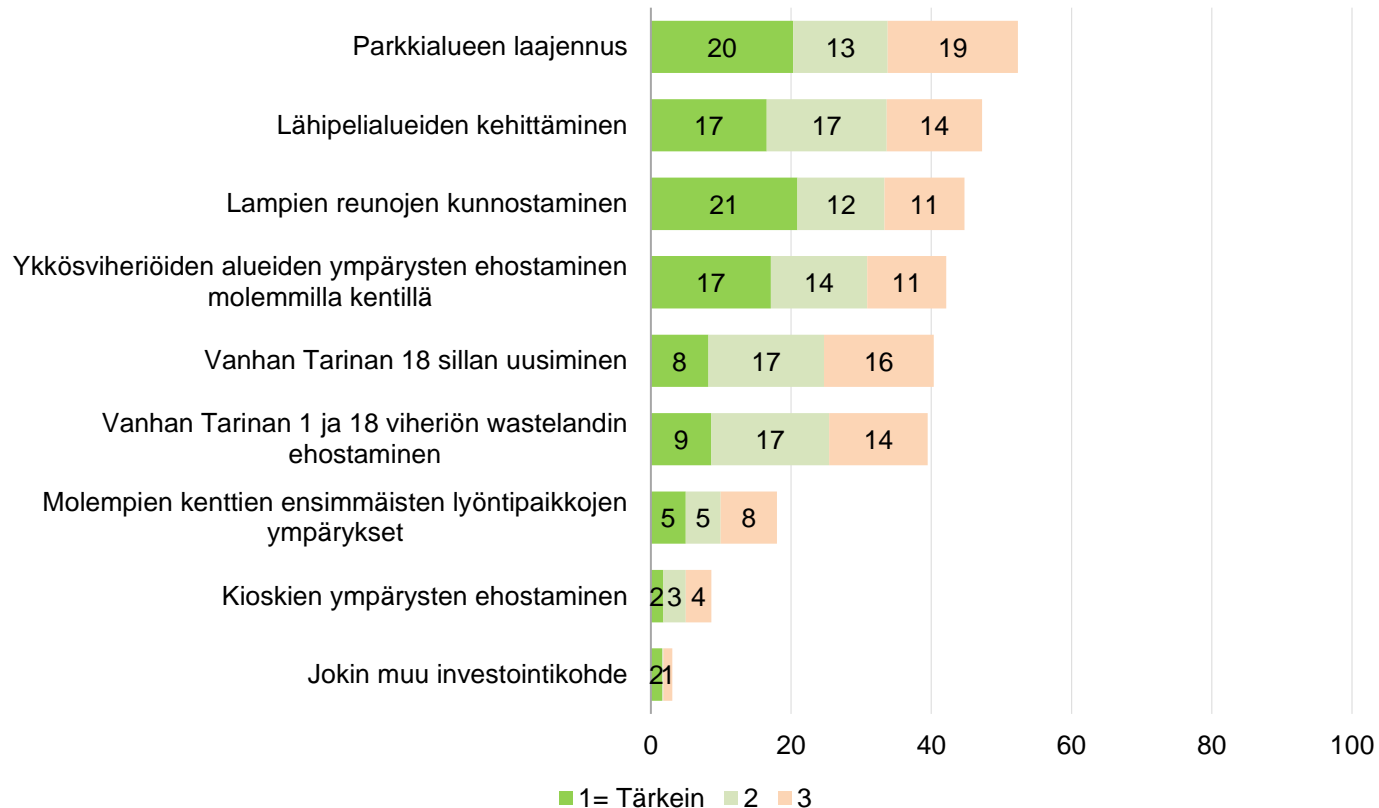
	Pelioikeus										Montako vuotta pelannut		
	Kaikki	Pelaan omalla osakkeella	Omistan osakkeen, mutta en käyttänyt pelioikeutta kaudella 2022	Vuokrattu osakkeen pelioikeus	Vuokrapelioikeus (ilman osaketta)	10-kortti	Starttipaketti tai kokeilu-pelioikeus	Olen greenfeepelaaja	Juniorin pelioikeus	Opiskelijan pelioikeus	alle 3 vuotta	3-5 vuotta	yli 5 vuotta
	Kaikki												
Kaikki	700	293	83	100	45	25	44	63	14	33	95	59	537
Parkkialueen uudistaminen	4,05	3,96	3,83	4,22	4,09	4,16	4,20	4,27	4,21	4,09	4,33	4,16	4,00
Vanhan Tarinan 1 ja 18 viheriön wastelandin ehostaminen	3,65	3,65	3,55	3,79	3,82	3,52	3,56	3,51	3,43	3,73	3,61	3,81	3,63
Vanhan Tarinan sillan uusiminen	3,60	3,68	3,44	3,65	3,49	3,48	3,45	3,68	3,79	3,41	3,55	3,39	3,63
Harjoitusalueiden kehittäminen	3,59	3,47	3,15	3,69	3,82	3,76	4,05	3,69	4,29	3,88	4,02	3,86	3,49
Viheriöiden ympäryksien ehostaminen molemmilla kentillä.	3,58	3,61	3,32	3,73	3,73	3,68	3,35	3,57	3,29	3,59	3,43	3,75	3,58
Lampien rantojen ehostaminen	3,49	3,53	3,19	3,55	3,62	3,40	3,53	3,39	3,86	3,61	3,59	3,74	3,46
Kioskien ympäristön parantaminen	3,16	3,16	3,08	3,24	3,47	3,12	3,32	3,23	2,36	2,70	3,19	3,16	3,16
Avausyöntipaikkojen ympäristöjen kehittäminen	2,97	3,07	2,79	3,06	3,18	2,72	2,77	2,68	3,00	2,87	2,82	2,77	3,01

	Montako kierrosta tänä vuonna					Tasoitus				Ikäryhmä				Sukupuoli		Omistaa osakkeen muttei käyttänyt	
	Kaikki	10 tai vähemmän	11-20	21-50	yli 50	alle 10	10-25	25-36	yli 36	alle 21	21-35	35-55	yli 55	Mies	Nainen	Olen vuokrannut tai luovuttanut eteenpäin osakkeen pelioikeuden	Pelioikeus on käyttämättä
Kaikki	700	64	59	119	62	87	385	152	73	16	99	204	377	495	200	71	8
Parkkialueen uudistaminen	4,05	4,02	4,02	4,08	4,08	3,72	4,03	4,15	4,34	4,44	3,98	4,02	4,07	3,96	4,29	3,81	4,29
Vanhan Tarinan 1 ja 18 viheriön wastelandin eho	3,65	3,48	3,45	3,68	3,92	3,67	3,67	3,69	3,40	3,63	3,64	3,69	3,63	3,66	3,62	3,49	3,75
Vanhan Tarinan sillan uusiminen	3,60	3,57	3,46	3,54	3,56	3,27	3,68	3,66	3,44	3,75	3,38	3,47	3,73	3,54	3,77	3,41	3,43
Harjoitusalueiden kehittäminen	3,59	3,37	3,64	3,70	3,56	3,93	3,49	3,55	3,88	4,13	3,93	3,73	3,41	3,61	3,55	3,21	3,00
Viheriöiden ympäryksien ehostaminen molemmil	3,58	3,32	3,40	3,58	3,74	3,83	3,63	3,45	3,24	3,25	3,61	3,66	3,55	3,66	3,40	3,30	3,88
Lampien rantojen ehostaminen	3,49	3,34	3,41	3,54	3,69	3,55	3,51	3,47	3,39	3,88	3,62	3,45	3,47	3,53	3,42	3,23	3,43
Kioskien ympäristön parantaminen	3,16	3,25	3,02	3,29	2,88	2,60	3,20	3,41	3,11	2,25	2,82	3,17	3,29	3,09	3,36	3,12	3,00
Avausyöntipaikkojen ympäristöjen kehittäminen	2,97	2,89	2,73	3,07	3,10	2,86	3,03	2,93	2,80	2,88	2,81	2,80	3,10	2,96	3,01	2,85	2,50

Tärkeimmät investointikokonaisuudet

Valitse edellä kuvatuista investointikokonaisuuksista mielestäsi kolme tärkeintä kohdetta. (N=684)

FEEL
BACK



Huom!

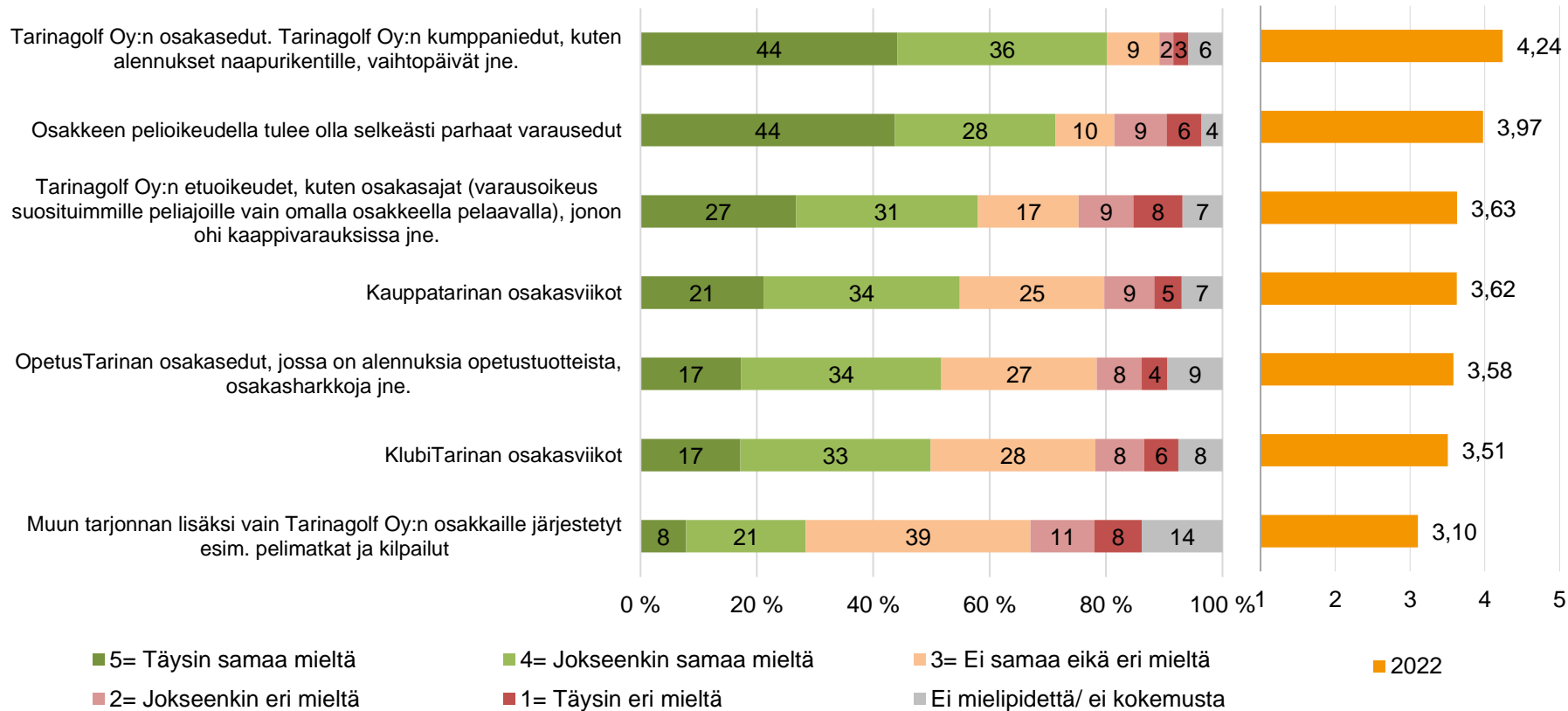
Investointikohteet lajiteltu järjestykseen sen mukaan, mitkä on valittu useimmin kolmen tärkeimmän joukkoon.

**Tulokset
Tulevan kauden
pelioikeudet ja osakkaan
edut**

Osakkaan edut

Väittämä: Osakkeen omistajalle nämä ovat tärkeitä etuja (N=700)

FEEL
BACK
CK
Keskiarvot



Osakkaan edut (tulokset taustoittain)

Väittämä: Osakkeen omistajalle nämä ovat tärkeitä etuja (N=700)

FEEL
BACK

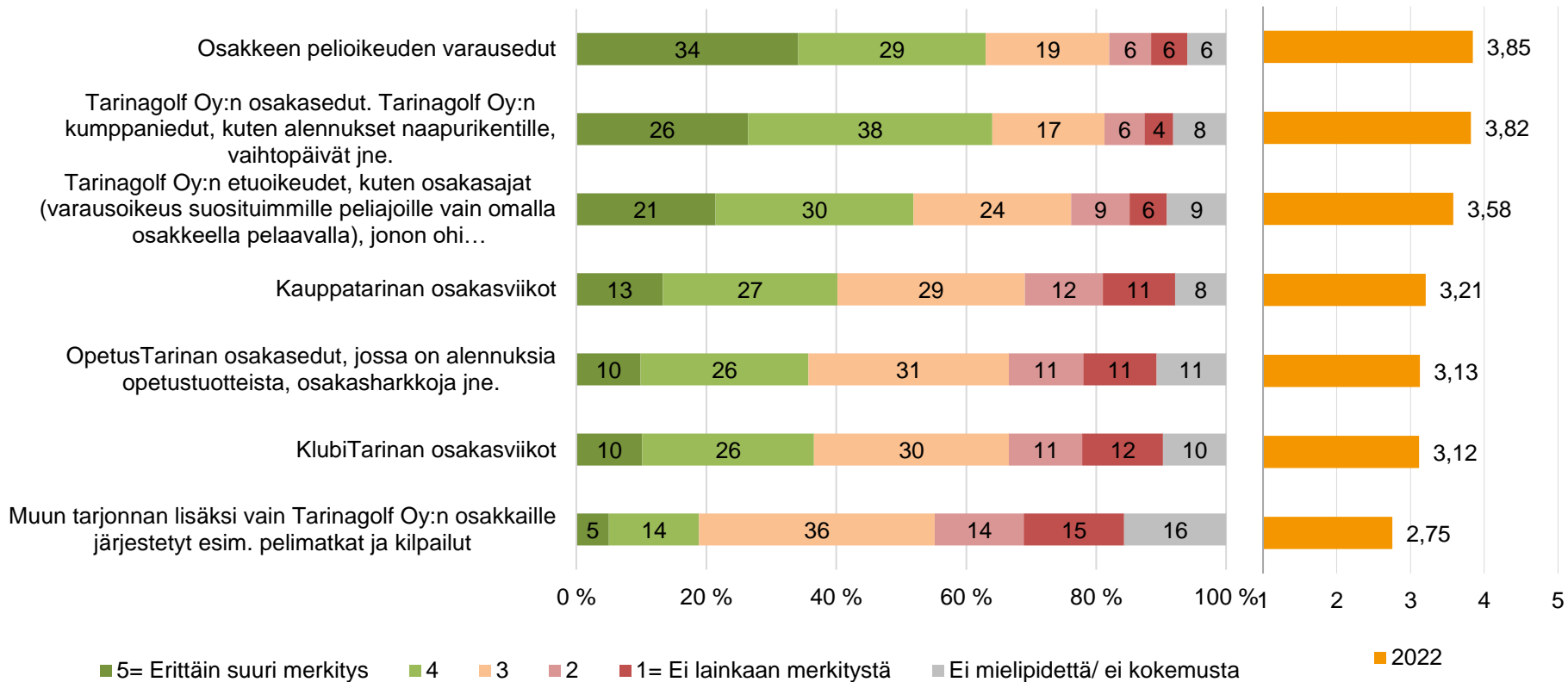
	Kaikki	Peloikeus									Montako vuotta pelannut		
	Kaikki	Pelaan omalla osakkeella	Omistan osakkeen, mutta en käyttänyt pelioikeutta kaudella 2022	Vuokrattu osakkeen pelioikeus	Vuokrapelioikeus (ilman osaketta)	10-kortti	Starttipaketti tai kokeilu-pelioikeus	Olen greenfee-pelaaja	Juniorin pelioikeus	Opiskelijan pelioikeus	alle 3 vuotta	3-5 vuotta	yli 5 vuotta
N=	700	293	83	100	45	25	44	63	14	33	95	59	537
Tarinagolf Oy:n osakasedut. Tarinagolf Oy:n kumppaniedut, kuten alennukset naapurikentille, vaihtopäivät jne.	4,24	4,49	4,28	4,01	4,03	3,53	4,00	3,76	4,14	4,38	4,02	4,11	4,28
Osakkeen pelioikeuden varausedut	3,97	4,57	4,15	3,49	3,60	2,96	3,55	3,20	3,07	3,03	3,46	3,44	4,11
Tarinagolf Oy:n etuoikeudet, kuten osakasajat, jonon ohi kaappivarauksissa jne.	3,63	4,26	3,73	2,89	2,88	2,90	3,19	2,80	3,18	3,17	3,08	3,47	3,73
Kauppatarinan osakasviikot	3,62	3,94	3,64	3,18	3,46	3,27	3,42	3,19	3,08	3,54	3,49	3,47	3,67
OpetusTarinan osakasedut, jossa on alennuksia opetustuotteista, osakasharkkoja jne.	3,58	3,72	3,49	3,29	3,67	3,35	3,71	3,26	3,18	3,92	3,78	3,56	3,55
KlubiTarinan osakasviikot	3,51	3,74	3,59	3,18	3,40	3,24	3,28	2,98	3,08	3,83	3,23	3,45	3,56
Muun tarjonnan lisäksi vain Tarinagolf Oy:n osakkaille järjestetyt esim. pelimatkat ja kilpailut	3,10	3,24	3,13	2,77	3,05	3,06	3,13	2,85	2,75	3,36	3,25	3,20	3,08

	Kaikki	Montako kierrosta tänä vuonna				Tasoitus				Ikäryhmä				Sukuoli		Omistaa osakkeen muttei käyttänyt	
	Kaikki	10 tai vähemmän	11-20	21-50	yli 50	alle 10	10-25	25-36	yli 36	alle 21	21-35	35-55	yli 55	Mies	Nainen	Olen vuokrannut tai luovuttanut eteenpäin osakkeen pelioikeuden	Pelioikeus on käyttämättä
N=	700	64	59	119	62	87	385	152	73	16	99	204	377	495	200	71	8
Tarinagolf Oy:n osakasedut. Tarinagolf Oy:n kumppaniedut, kuten alennukset naapurikentille, vaihtopäivät jne.	4,24	4,12	4,21	4,18	4,62	4,33	4,32	4,14	3,82	4,13	4,30	4,04	4,33	4,25	4,19	4,33	3,86
Osakkeen pelioikeuden varausedut	3,97	4,05	3,95	3,90	4,15	3,88	4,12	3,78	3,69	3,19	3,38	3,91	4,20	3,98	3,95	4,14	4,14
Tarinagolf Oy:n etuoikeudet, kuten osakasajat, jonon ohi kaappivarauksissa jne.	3,63	3,68	3,58	3,46	3,85	3,50	3,78	3,46	3,31	3,23	3,20	3,56	3,80	3,66	3,54	3,75	3,57
Kauppatarinan osakasviikot	3,62	3,73	3,52	3,53	3,67	3,18	3,74	3,61	3,50	3,21	3,43	3,39	3,80	3,58	3,71	3,69	3,50
OpetusTarinan osakasedut, jossa on alennuksia opetustuotteista, osakasharkkoja jne.	3,58	3,60	3,53	3,56	3,70	3,38	3,60	3,65	3,56	3,42	3,70	3,48	3,61	3,57	3,60	3,49	3,86
KlubiTarinan osakasviikot	3,51	3,61	3,34	3,46	3,60	3,39	3,57	3,48	3,34	3,07	3,49	3,32	3,62	3,50	3,51	3,58	3,88
Muun tarjonnan lisäksi vain Tarinagolf Oy:n osakkaille järjestetyt esim. pelimatkat ja kilpailut	3,10	3,26	3,19	2,98	3,29	2,77	3,17	3,16	3,04	2,70	3,14	2,99	3,16	3,10	3,12	3,19	3,00

Osakkaan edut

Kysymyksen merkitys vastaajalle (N=700)

FEEL
BA
CK
Keskiarvot



Osakkaan edut (tulokset taustoittain)

Kysymyksen merkitys vastaajalle (N=700)

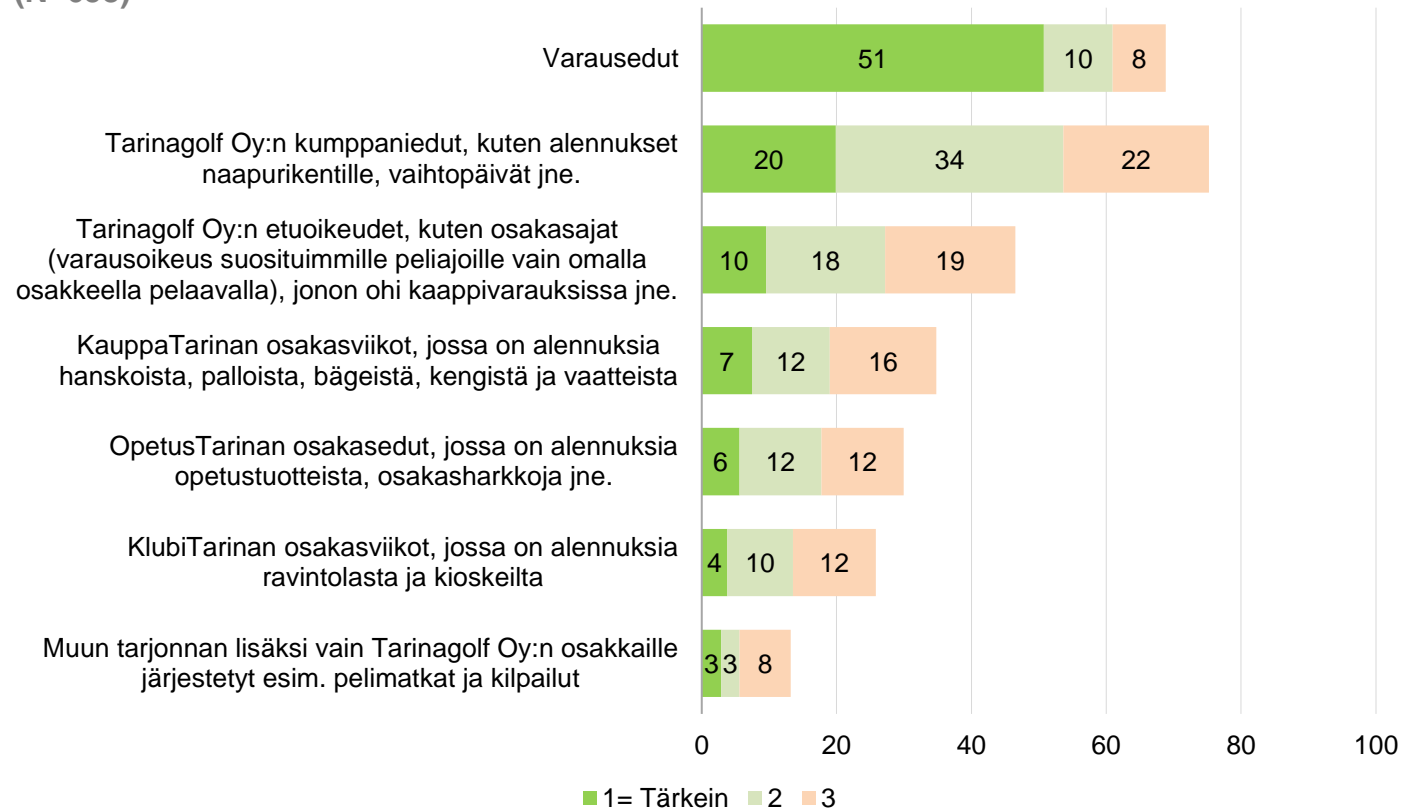


	Kaikki	Peloikeus									Montako vuotta pelannut		
	Kaikki	Pelaan omalla osakkeella	Omistan osakkeen, mutta en käyttänyt peloikeutta kaudella 2022	Vuokrattu osakkeen peloikeus	Vuokrateloikeus (ilman osaketta)	10-kortti	Starttipaketti tai kokeilu-peloikeus	Olen greenfee-pelaaja	Juniorin peloikeus	Opiskelijan peloikeus	alle 3 vuotta	3-5 vuotta	yli 5 vuotta
N=	700	293	83	100	45	25	44	63	14	33	95	59	537
Osakkeen peloikeuden varausedut	3,85	4,33	3,64	3,72	3,36	3,13	3,44	3,04	3,82	3,29	3,26	3,75	3,94
Tarinagolf Oy:n osakasedut. Tarinagolf Oy:n kumppaniedut, kuten alennukset naapurikentille, vaihtopäivät jne.	3,82	4,12	3,92	3,68	3,50	3,05	3,63	3,08	3,27	3,68	3,53	3,85	3,85
Tarinagolf Oy:n etuikeudet, kuten osakasajat, jonon ohi kaappivarauksissa jne.	3,58	3,93	3,41	3,32	3,26	3,17	3,36	3,08	3,20	3,29	3,20	3,42	3,65
Kauppatarinan osakasviikot	3,21	3,55	3,17	2,94	3,08	2,86	3,06	2,46	2,90	2,85	3,08	3,18	3,24
OpetusTarinan osakasedut, jossa on alennuksia opetustuotteista, osakasharkkoja jne.	3,13	3,31	3,08	2,91	3,05	2,63	3,55	2,59	2,75	3,17	3,39	3,15	3,10
KlubiTarinan osakasviikot	3,12	3,41	3,22	2,84	2,88	2,79	3,03	2,42	2,91	2,75	2,95	3,04	3,15
Muun tarjonnan lisäksi vain Tarinagolf Oy:n osakkaille järjestetyt esim. pelimatkat ja kilpailut	2,75	2,90	2,75	2,62	2,70	2,59	2,79	2,29	2,13	2,65	2,76	2,88	2,74

	Kaikki	Montako kierrosta tänä vuonna				Tasoiutus				Ikäryhmä				Sukupuoli		Omistaa osakkeen muttei käyttänyt Olen vuokrannut tai luovuttanut eteenpäin osakkeen peloikeuden	
	Kaikki	10 tai vähemmän	11-20	21-50	yli 50	alle 10	10-25	25-36	yli 36	alle 21	21-35	35-55	yli 55	Mies	Nainen	Peloikeus on käyttämättä	Peloikeus on käyttämättä
N=	700	64	59	119	62	87	385	152	73	16	99	204	377	495	200	71	8
Osakkeen peloikeuden varausedut	3,85	3,36	3,65	4,05	3,85	3,72	4,00	3,79	3,16	3,38	3,49	3,85	3,94	3,85	3,84	3,65	3,86
Tarinagolf Oy:n osakasedut. Tarinagolf Oy:n kumppaniedut, kuten alennukset naapurikentille, vaihtopäivät jne.	3,82	3,67	3,45	3,89	4,17	3,84	3,93	3,73	3,27	3,00	3,87	3,64	3,94	3,84	3,77	3,94	3,86
Tarinagolf Oy:n etuikeudet, kuten osakasajat, jonon ohi kaappivarauksissa jne.	3,58	3,36	3,35	3,75	3,65	3,24	3,75	3,53	3,15	3,17	3,30	3,57	3,67	3,61	3,52	3,42	3,43
Kauppatarinan osakasviikot	3,21	3,19	2,98	3,18	3,28	2,64	3,35	3,22	3,03	2,83	2,93	3,03	3,38	3,17	3,31	3,20	3,13
OpetusTarinan osakasedut, jossa on alennuksia opetustuotteista, osakasharkkoja jne.	3,13	3,02	3,00	3,08	3,09	2,79	3,13	3,29	3,18	2,80	3,18	3,03	3,18	3,10	3,21	3,03	3,71
KlubiTarinan osakasviikot	3,12	2,98	2,98	3,14	3,04	2,91	3,18	3,19	2,80	2,46	3,03	2,96	3,24	3,13	3,06	3,18	3,50
Muun tarjonnan lisäksi vain Tarinagolf Oy:n osakkaille järjestetyt esim. pelimatkat ja kilpailut	2,75	2,81	2,63	2,69	2,62	2,30	2,82	2,85	2,67	2,40	2,65	2,67	2,83	2,73	2,84	2,81	2,50

Tärkeimmät edut

Valitse edellä kuvatuista eduista mielestäsi kolme tärkeintä kohdetta. (valitse 3 tärkeintä, 1= tärkein)
(N=658)



KIITOS!

MENESTYSTÄ TIEDOSSA | FEELBACKgroup
Helsinki | Tampere | Lappeenranta | Kuopio